

# Buxoro viloyati statistika boshqarmasi

2019 yil yanvar-sentabr

(dastlabki ma'lumot)



Iqtisodiy faoliyat turlari kesimida ish haqi ko'rsatkichlarini umumlashtirish natijasida, 2019 yil yanvar-sentabr oylarida Buxoro viloyatida o'rtacha oylik nominal hisoblangan ish haqi 2014,1 ming so'mni (ish haqiga ustama, mukofot, rag'batlantirish xususiyatiga ega to'lovlar, kompensatsiya va ishlanmagan vaqt uchun haq kabi to'lovlar kiritilgan, shuningdek uning tarkibida jismoniy shaxslar daromad solig'i, ijtimoiy sug'urta va kasaba uyushmasiga to'lovlar ham mavjud) tashkil etib, 2018 yilning mos davriga nisbatan **27,5% ga o'sishni** ta'minladi.

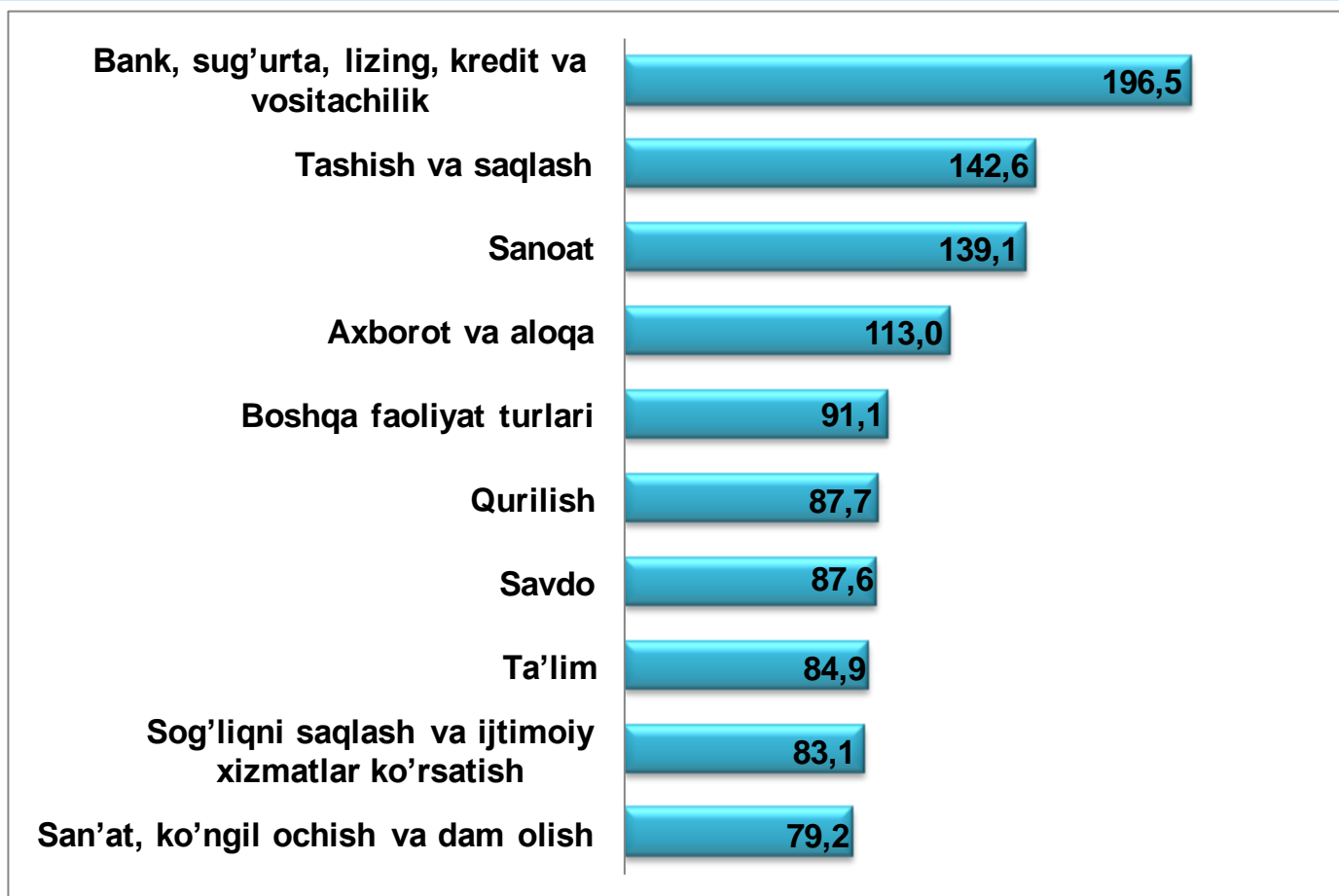
## Iqtisodiy faoliyat turlari bo'yicha xodimlar soni, ish haqi fondi va o'rtacha oylik ish haqi.

(2019 yil yanvar-sentabr, qishloq xo'jaligi va kichik tadbirkorlik sub'ektlaridan tashqari)

|  | Xodimlar soni, kishi | Ish haqi fondi, mlrd. so'm | O'rtacha oylik ish haqi, ming so'm |
|--|----------------------|----------------------------|------------------------------------|
| <b>Viloyat bo'yicha - jami</b>                     | <b>148473</b>        | <b>2691,3</b>              | <b>2014,1</b>                      |
| <i>shu jumladan:</i>                               |                      |                            |                                    |
| Sanoat   | 14547                | 366,9                      | 2802,4                             |
| Qurilish   | 5385                 | 85,6                       | 1766,7                             |
| Savdo  | 2667                 | 42,4                       | 1765,2                             |
| Tashish va saqlash                                 | 13267                | 342,9                      | 2872,0                             |
| Yashash va ovqatlanish bo'yicha xizmatlar          | 584                  | 7,4                        | 1411,8                             |
| Axborot va aloqa                                   | 1257                 | 25,8                       | 2276,5                             |
| Bank, sug'urta, lizing, kredit va vositachilik     | 3346                 | 119,2                      | 3958,4                             |
| Ta'lim   | 55321                | 851,3                      | 1709,8                             |
| Sog'liqni saqlash va ijtimoiy xizmatlar ko'rsatish | 25677                | 386,7                      | 1673,2                             |
| San'at, ko'ngil ochish va dam olish                | 2548                 | 36,6                       | 1596,1                             |
| Boshqa faoliyat turlari                            | 23874                | 394,1                      | 1834,3                             |

Iqtisodiy faoliyat turlari kesimida o`rtacha oylik ish haqi ulushi jamiga nisbatan Bank, sug`urta, lizing, kredit va vositachilik soxasida(196,5%), tashish va saqlashda (142,6%), sanoatda (139,1 %), axborotlashtirish va aloqada (113,0%), qurilishda (87,7 %), savdoda (87,6 %), ta`limda (84,9%), sogliqni saqlash va Ijtimoiy xizmatlarda (83,1%), san`at ko`ngil ochish va dam olishda (79,2%) va boshqa yo`nalishlarda (91,1%) sohalari hissasiga to`g`ri keldi.

**Iqtisodiy faoliyat turlari kesimida o`rtacha oylik nominal hisoblangan ish haqi**  
(2019 yil yanvar-sentabr, viloyatdagi o`rtacha oylik ish haqiga nisbatan, % da)



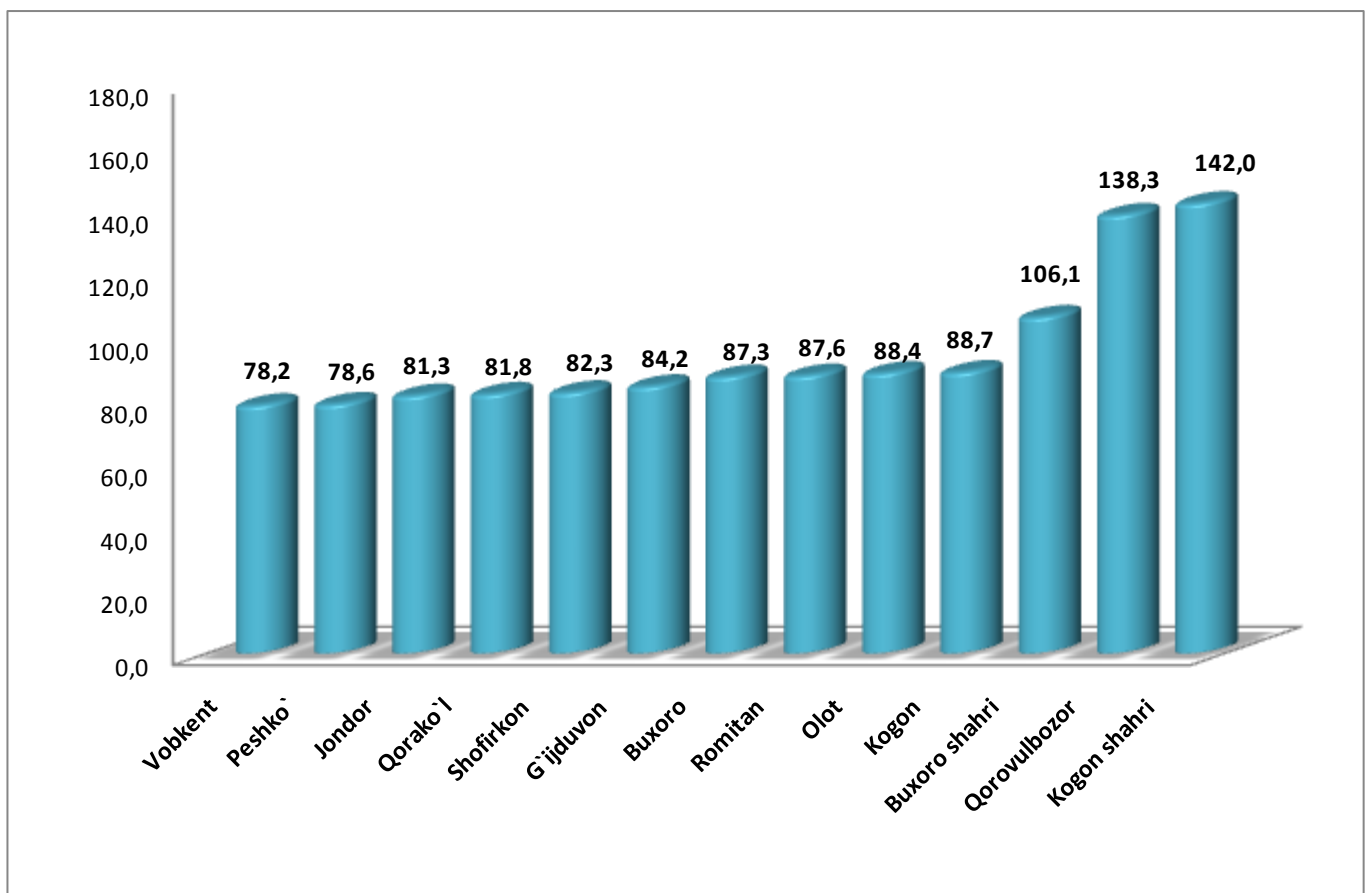
2019 yil yanvar-sentabr

(dastlabki ma'lumot)

## Buxoro viloyati bo'yicha shahar va tumanlar kesimida o'rtacha oylik nominal hisoblangan ish haqi

O'rtacha oylik nominal hisoblangan ish haqi ko'rsatkichini Buxoro viloyati hududlari bo'yicha ko'radigan bo'lsak, o'rtacha oylik ish haqining yuqori miqdori Kogon shahrida **2859,4** ming so'mni (viloyatdagi o'rtacha oylik ish haqiga nisbatan **142,0** %), Qorovulbozor tumanida **2786,2** ming so'mni (**138,3** %) tashkil etgan bo'lsa, aksincha Vobkent tumanida **1575,3** ming so'mni (**78,2** %), Peshko` tumanida **1582,4** mingso'mni (**78,6** %) va Jondor tumanida **1637,8** ming so'mni (**87,6** %) tashkil etib, boshqa hududlarga nisbatan kam miqdorga ega bo'lmoqda.

### Hududlar bo'yicha o'rtacha oylik nominal hisoblangan ish haqi (2019 yil yanvar-sentabr viloyatdagi o'rtacha oylik ish haqiga nisbatan, % da)



Buxoro viloyati bo'yicha shahar va tumanlar kesimida o'rtacha oylik  
nominal hisoblangan ish haqi  
(ming so'mda)

|                        | 2018 yil<br>yanvar-iyun | 2019 yil<br>yanvar-iyun | O'sish sur'ati, % |
|------------------------|-------------------------|-------------------------|-------------------|
| <b>Buxoro viloyati</b> | <b>1579,2</b>           | <b>2014,1</b>           | <b>127,5</b>      |
| Buxoro sh.             | 1594,2                  | 2136,5                  | 134,0             |
| Kogon sh.              | 2205,3                  | 2859,4                  | 129,7             |
| <i>tumanlar:</i>       |                         |                         |                   |
| Olot                   | 1414,0                  | 1781,2                  | 126,0             |
| Buxoro                 | 1307,0                  | 1757,9                  | 134,5             |
| Vobkent                | 1224,4                  | 1575,3                  | 128,7             |
| G'ijduvon              | 1264,4                  | 1696,3                  | 134,2             |
| Kogon                  | 1369,0                  | 1786,9                  | 130,5             |
| Qorako'l               | 1196,9                  | 1647,1                  | 137,6             |
| Qorovulbozor           | 2386,5                  | 2786,2                  | 116,7             |
| Peshku                 | 1309,9                  | 1582,4                  | 120,8             |
| Romitan                | 1714,4                  | 1764,0                  | 102,9             |
| Jondor                 | 1240,0                  | 1637,8                  | 132,1             |
| Shofirkon              | 1192,6                  | 1658,5                  | 139,1             |


**Iqtisodiy faoliyat turlari bo`yicha xodimlar soni, ish haqi fondi va o`rtacha oylik ish haqi.**

(qishloq xo'jaligi va kichik tadbirkorlik sub'ektlaridan tashqari)

|  | <b>2018 yil<br/>yanvar-sentabr</b> | <b>2019 yil<br/>yanvar-sentabr</b> | <b>O'sish sur'ati,<br/>%</b> |
|--|------------------------------------|------------------------------------|------------------------------|
| <b>Viloyat bo`yicha - jami</b>                     | <b>1503,3</b>                      | <b>2014,1</b>                      | <b>127,5</b>                 |
| <i>shu jumladan:</i>                               |                                    |                                    |                              |
| Sanoat   | 2617,6                             | 2802,4                             | 107,1                        |
| Qurilish   | 1699,3                             | 1766,7                             | 104,0                        |
| Savdo  | 1514,4                             | 1765,2                             | 116,6                        |
| Tashish va saqlash                                 | 2366,3                             | 2872,0                             | 121,4                        |
| Yashash va ovqatlanish bo'yicha xizmatlar          | 1504,6                             | 1411,8                             | 93,8                         |
| Axborot va aloqa                                   | 1715,8                             | 2276,5                             | 132,7                        |
| Bank, sug'urta, lizing, kredit va vositachilik     | 2772,1                             | 3958,4                             | 142,8                        |
| Ta'lim   | 1251,8                             | 1709,8                             | 136,6                        |
| Sog'liqni saqlash va ijtimoiy xizmatlar ko'rsatish | 1191,0                             | 1673,2                             | 140,5                        |
| San'at, ko'ngil ochish va dam olish                | 1229,1                             | 1596,1                             | 129,9                        |
| Boshqa faoliyat turlari                            | 1305,5                             | 1834,3                             | 140,5                        |

Ma'lumot uchun: "O'rtacha oylik nominal hisoblangan ish haqi" ko'rsatkichi iqtisodiyotda ish haqini baholashning uslubiy qoidalariga va xalqaro tavsiyalarga muvofiq, muayyan vaqt (soat, oy, yil) davomida xodim tomonidan ishlab chiqarilgan mahsulotlar (bajarilgan ishlar yoki ko'rsatilgan xizmatlar) evaziga ish beruvchilar tomonidan amaldagi qonun hujjatlariga asoslangan holda, soliq va boshqa to'lovlarni o'z ichiga oluvchi yollanma xodimlarning mehnatiga haq to'lash tarzida jismoniy shaxslarga pul shaklida hisoblangan daromadlardan aniqlanadi.

O'zbekiston Respublikasi Prezidentining 12.07.2019 yildagi 5765-sonli "Ish haqi, pensiyalar, stipendiyalar va nafaqalar miqdorini oshirish to'g'risida"gi Farmoniga muvofiq, joriy yilning 1 sentyabridan boshlab mehnatga haq to'lashning eng kam miqdori 634 880 so'mni tashkil etadi.



Viloyat statistika boshqarmasining  
Demografiya va mehnat statistikasi bo'limi  
Nashr uchun mas'ul: L.Jiyanov  
(71) 230--83-16, 223-83-37