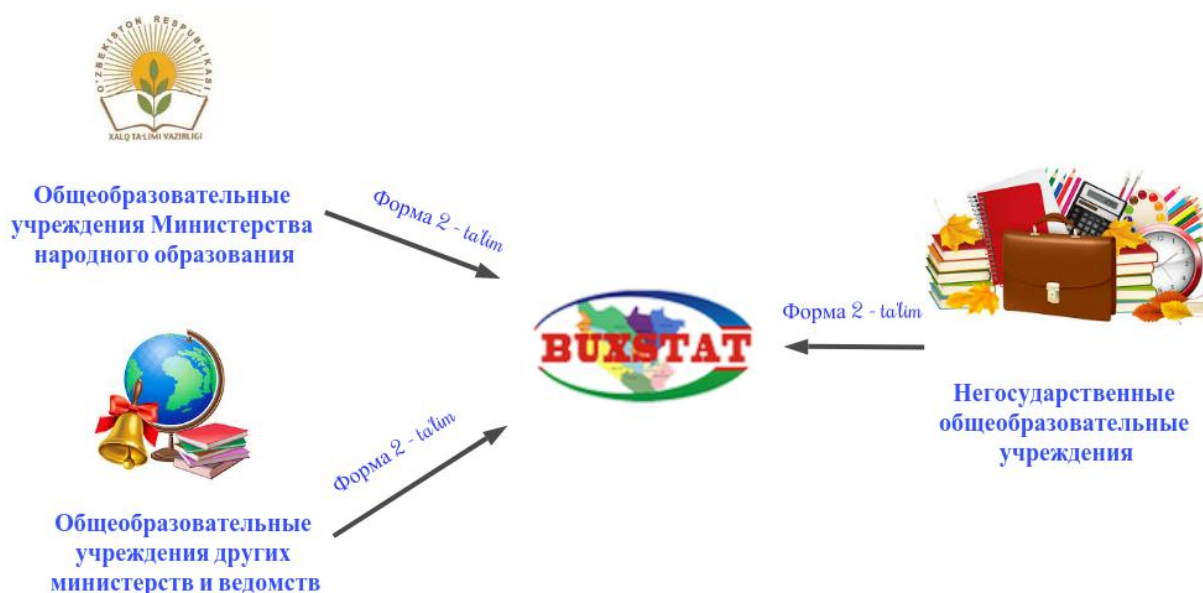


Система общего среднего образования в Бухарской области к началу 2018/2019 учебного года

Основные статистические показатели общего среднего образования к началу 2018/2019 учебного года были сформированы на основе данных государственной статистической отчетности, представленной общеобразовательными учреждениями Министерства народного образования и других ведомств, а также юридическими лицами, независимо от их формы собственности и организационно-правовой формы, на основе лицензии, оказывающими негосударственные образовательные услуги.

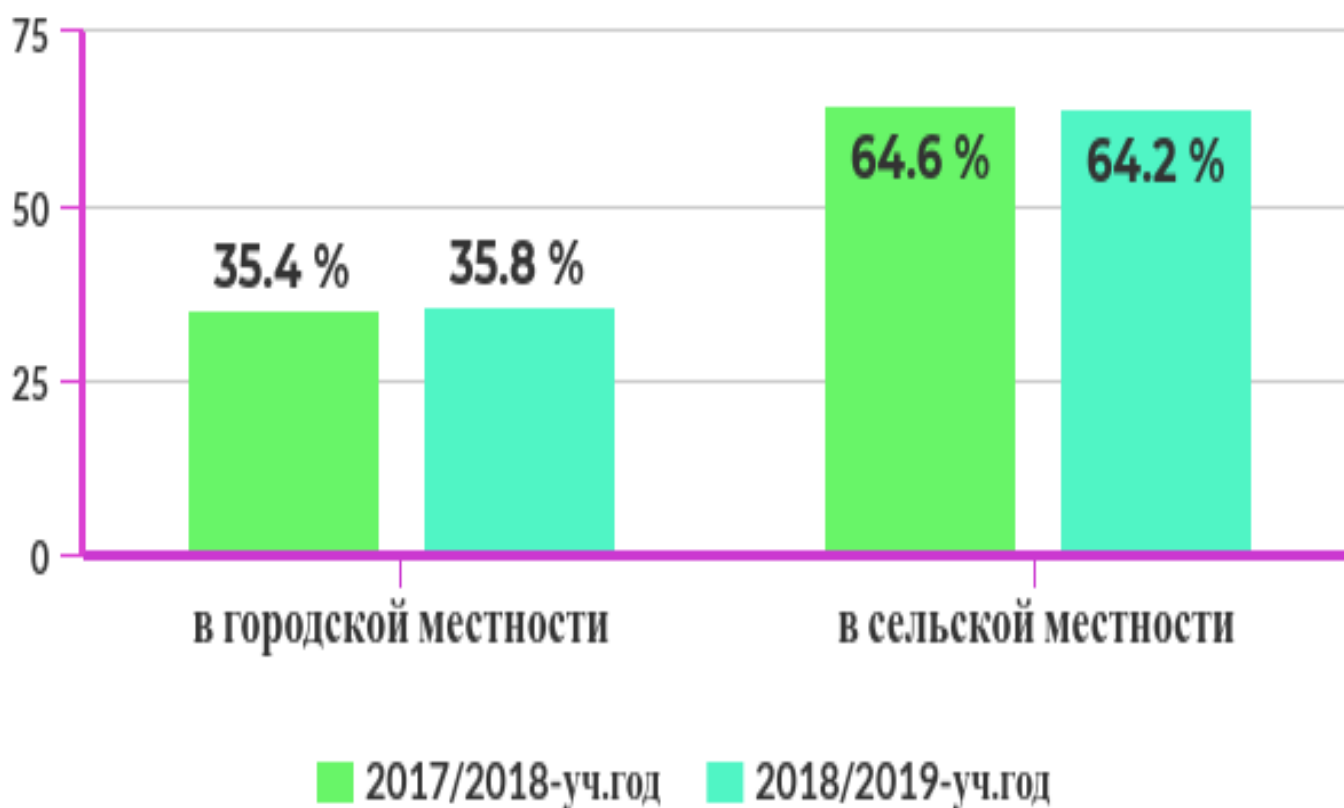
Посредством таких статистических показателей международными организациями отмечается состояние общего среднего образования тех или иных государств.

Источники статистических данных об общем среднем образовании в Бухарской области

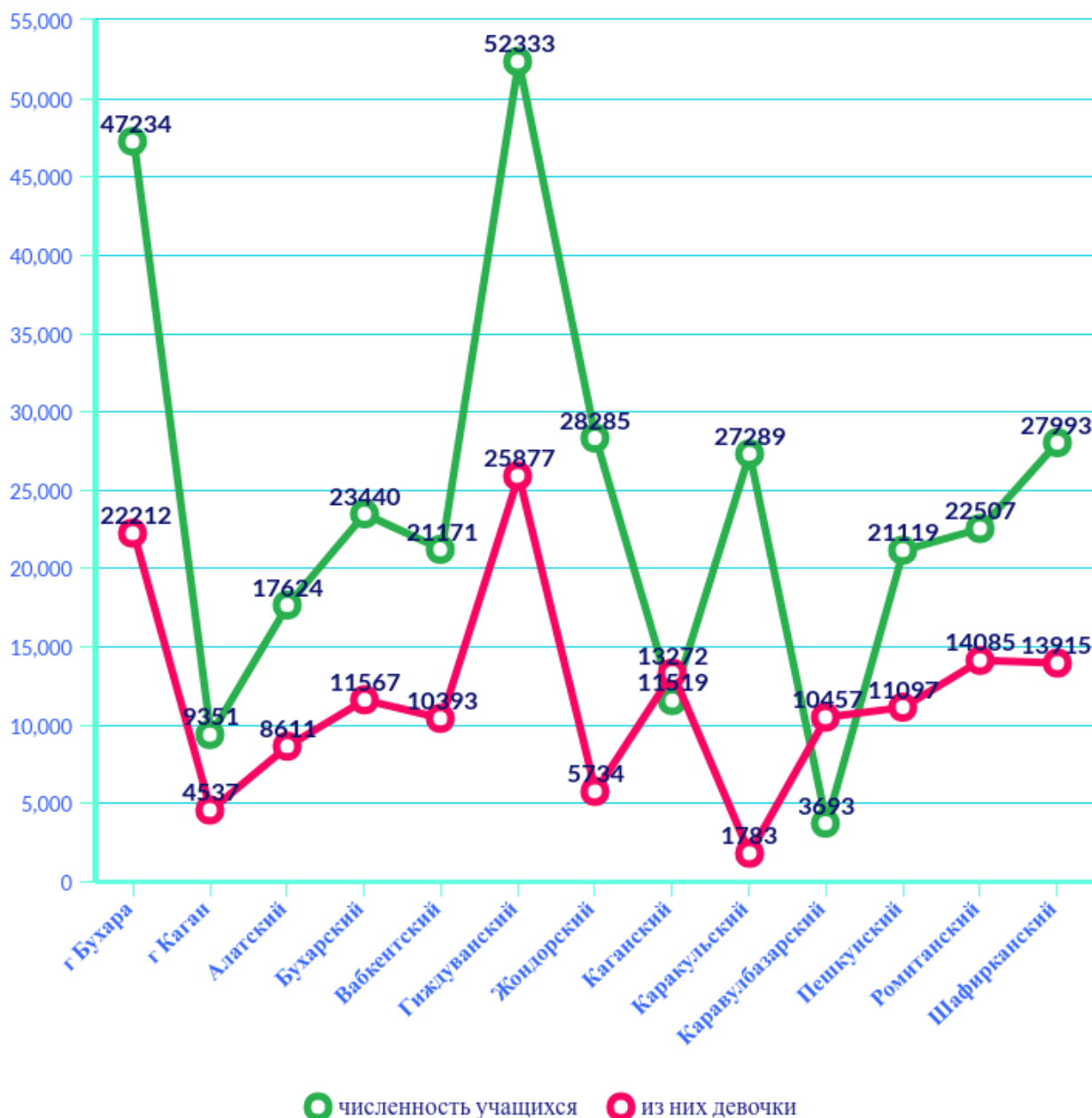


К началу 2018/2019 учебного года численность общеобразовательных учреждений в Бухарской области составило 539 единиц, из которых 346 единиц (64,2 %) находятся в сельской местности, 193 единиц (35,8 %) – в городской местности.

Распределение общеобразовательных учреждений в городской и сельской местности, %



Распределение общеобразовательных учреждений по регионам, ед.



В Бухарской области существует обязательное бесплатное общее среднее образование со сроком обучения 11 лет, которое подразделяется на начальное (1–4 классы школы) и среднее (5–11 классы школы) уровни обучения.

Существует 4 школы для детей с недостатками умственного и физического развития, в нем обучаются 1086 учеников.

К началу 2018/2019 учебного года численность учащихся общеобразовательных учреждений составило 313,6 тыс. человек. По сравнению с аналогичным периодом прошлого года, такое количество учащихся возросло почти на 10 %.

Численность учащихся общеобразовательных учреждений

К началу 2018/2019 учебного года



Численность учащихся общеобразовательных учреждений по группам классов, тыс. человек

1 - 4 классы - 128,4

5 - 9 классы - 141,2

10 - 11 классы - 42,8

Число школ с одним языком обучения - 504 ед.

Число школ со смешанным языком обучения - 31 ед.

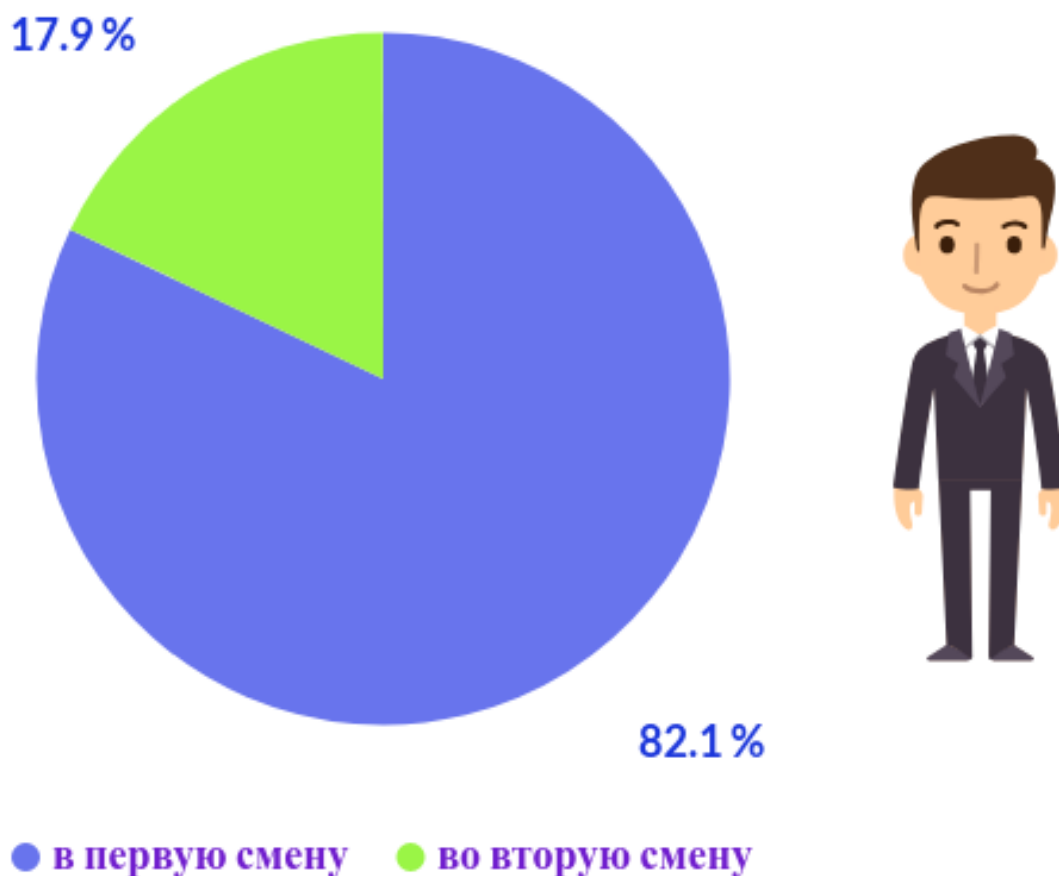
**Численность учащихся в общеобразовательных учреждениях
к началу 2018/2019 года в разрезе регионов, тыс. человек**

	К началу 2017/2018 учебного года	К началу 2018/2019 учебного года
Бухарская область	284,1	313,6
город:		
г.Бухара	41,6	47,2
г.Каган	8,4	9,4
районы:		
Алатский	16,2	17,6
Бухарский	21,3	23,4
Вабкентский	19,4	21,2
Гиждуванский	47,4	52,3
Жондорский	25,6	28,3
Каганский	10,2	11,5
Каракульский	25,1	27,3
Караулбазарский	3,4	3,7
Пешкунский	19,3	21,2
Ромитанский	20,5	22,5
Шафирканский	25,7	28,0

Распределение по сменам обучения численности общеобразовательных учреждений к началу 2018/2019 учебного года осуществлялось таким образом: в одну учебную смену работают 48,2 % школ (к прошлому 2017/2018 учебном году составляет 58,6 %), в две смены -51,8 % (к прошлому 2017/2018 учебном году составляет 41,4 %).

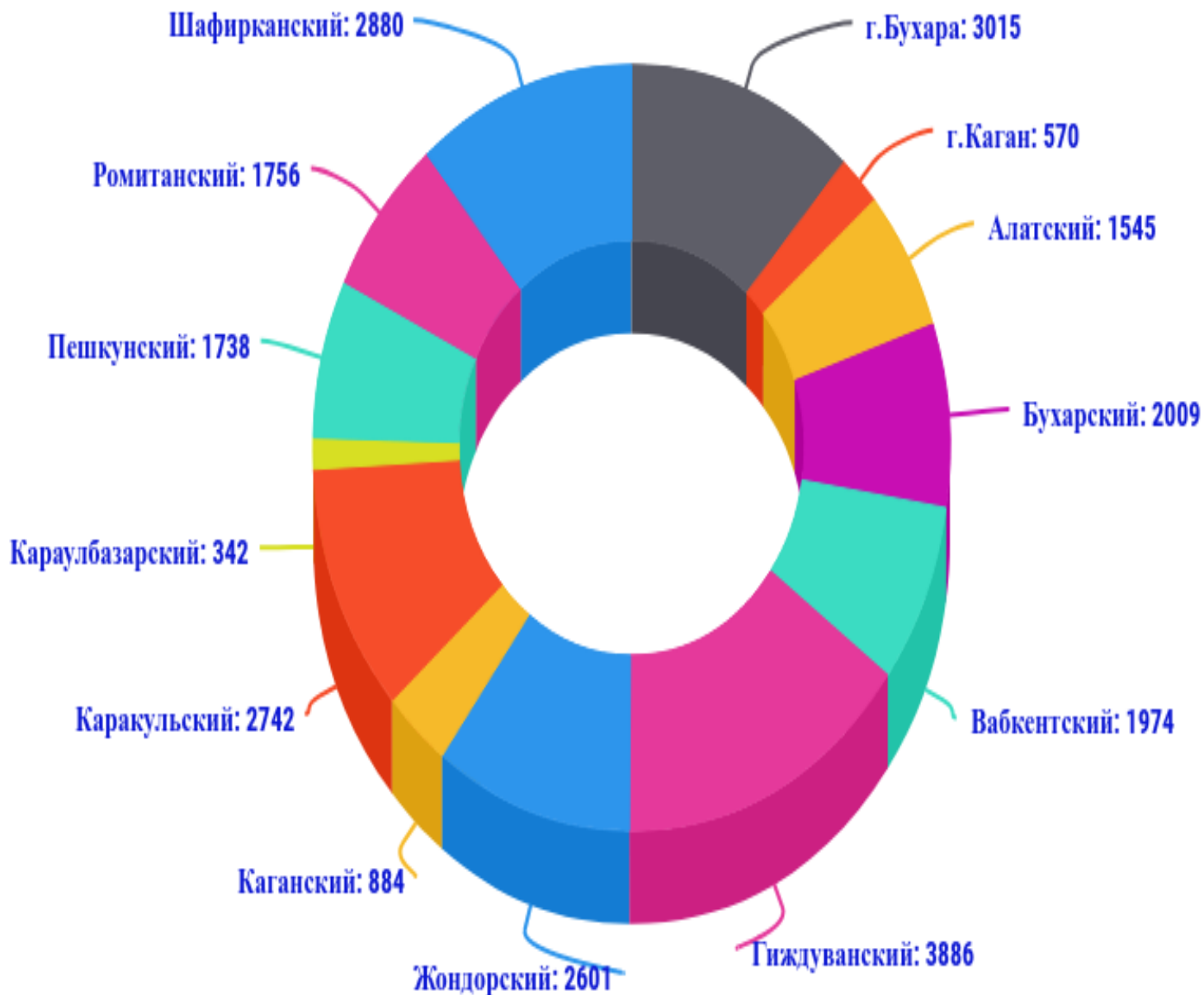
Количество детей, обучающихся по сменам, выглядит следующим образом: в первую смену обучаются 82,1 % учащихся (к прошлому 2017/2018 учебном году составляет 85,6 %), во вторую – 17,9 % (к прошлому 2017/2018 учебном году составляет 14,4 %).

Сменность занятий общеобразовательных учреждений*, %



* Без школ для детей с отклонениями в физическом или психическом развитии

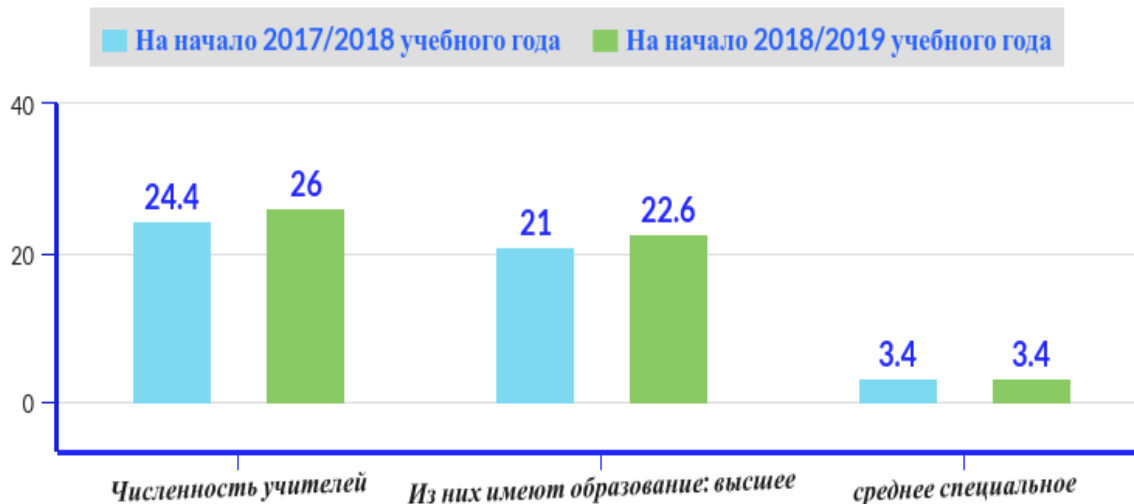
Доля педагогических работников общеобразовательных учреждений в разрезе регионов*,



* без совместителей

Педагогические кадры общеобразовательных учреждений

Численность учителей (без совместителей), человек



Распределение педагогического персонала в городской и сельской местности

К началу учебного года	В городской местности, тыс. человек	В сельской местности, тыс. человек
2017/2018	9.5	14.9
2018/2019	10.4	15.6

Доля учителей с педагогическим образованием в общей численности преподавателей на начало 2018/2019 учебного года



Справочно: на начало 2017/2018 учебного года данный показатель составлял 99,9%.

Как явствует из приведенных выше графиков и диаграмм, штатный персонал общих образовательных учреждений в 2018/2019 учебном году возрос на 6,3 %. В городской местности рост достиг 8,8 % в сельской - 4,8%.

Между тем рост численности преподавателей с высшим образованием в 2018/2019 учебном году составил 6,3 %, со средним специальным – 0,2 %.

Это свидетельствует о том, что выпускники высших образовательных учреждений пополняют ряды педагогов.

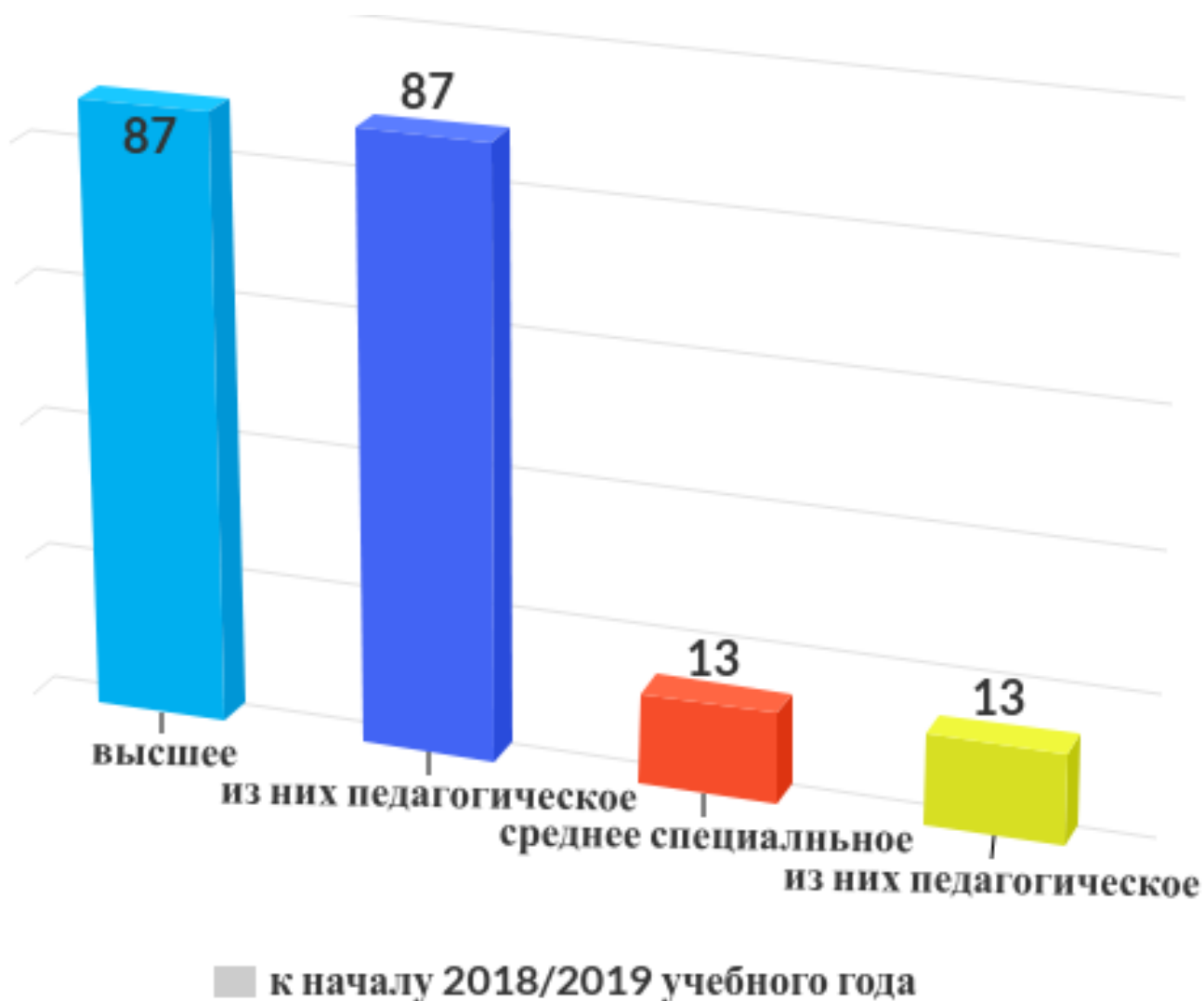
В Бухарской области в среднем на одного учителя приходится 12 учеников.

В общеобразовательных школах Бухарской области ведут свою деятельность 25942 учителя. Из них женщин составляет 19747.

В начальных классах преподают 5994 (5825 женщин) учителя. По предмету родной язык и литература преподают 2400 (2238 женщин) учителей. По предметам математика и информатика преподают 2473 (1706 женщин) учителя. По предмету иностранный язык всего 2420 (2109 женщин) учителей ведут свою деятельность.

В школах 567 психологов работают над тем чтобы улучшить психологию учеников.

Доля учителей с высшим и средним специальным образованием в общеобразовательных учреждениях на начало 2018/2019 учебного года



Управление статистики Бухарской области
Отдел статистики социальной сферы
Ответственная за информацию:

Ф.Хафизова
Тел: (65) 223-81-65,
(71) 230-83-18