

## ТОВАРЛАР ВА ХИЗМАТЛАР БОЗОРИ

2018 йил январь-декабрда иқтисодий фаолият турлари бўйича хизматлар ҳажми 6439,8 млрд. сўмни ташкил қилди, 2017 йил январь-декабрга нисбатан ҳақиқий ўсиш 107,7 фоизни ташкил этди.

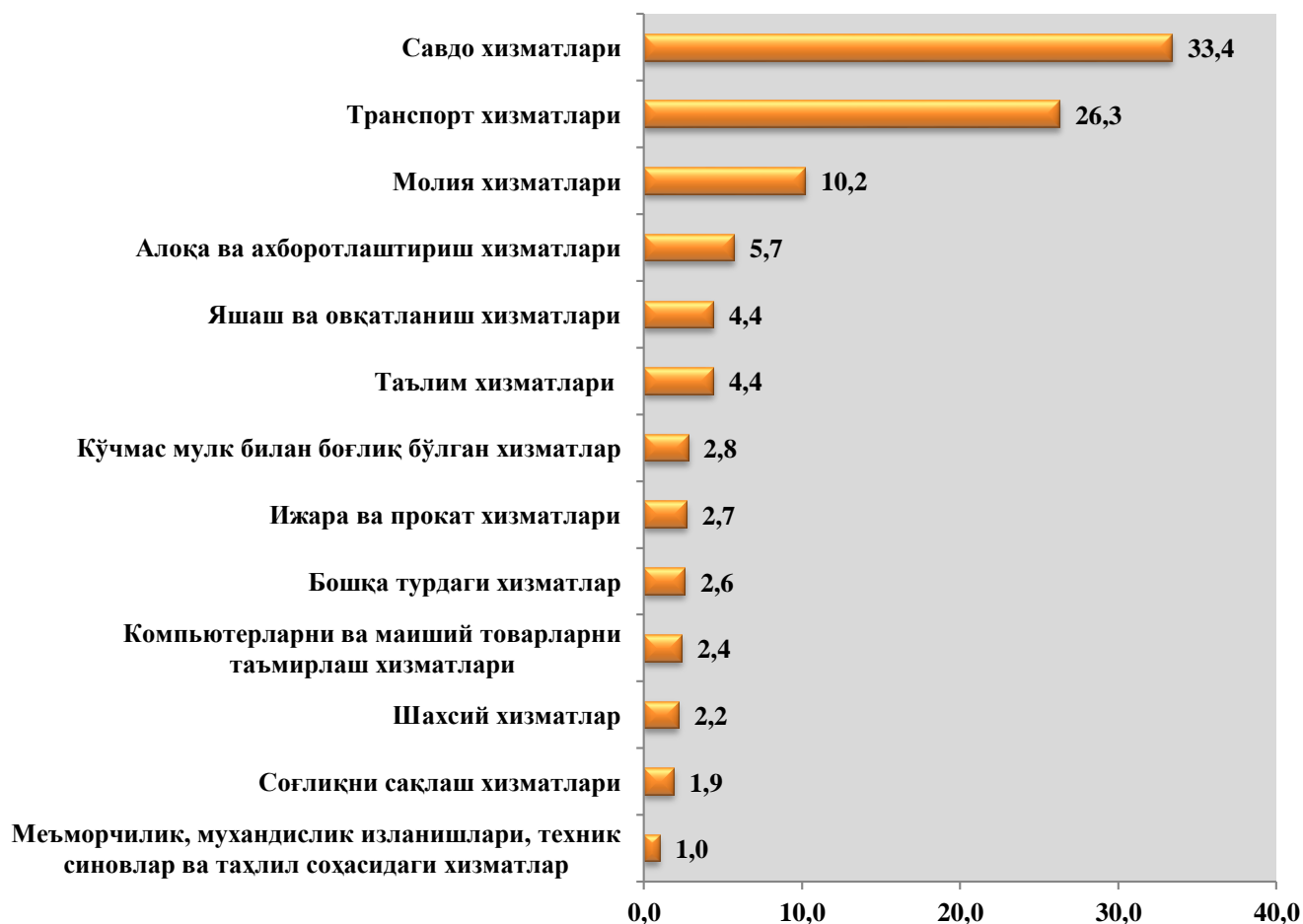
### 2018 йил январь-декабрь ойида кўрсатилган хизмат турлари бўйича (амалдаги баҳоларда) қуйидагича ифодаланади:

	млрд. сўм	2017 йил январь- декабрга нисбатан фоиз ҳисобида	яқунга нисбатан фоиз ҳисобида
<b>Жами хизматлар</b>	<b>6439,8</b>	<b>107,7</b>	<b>100,0</b>
<i>шу жумладан:</i>			
Алоқа ва ахборотлаштириш хизматлари	364,4	113,5	5,7
Молия хизматлари	658,1	127,3	10,2
Транспорт хизматлари	1694,6	103,5	26,3
Яшаш ва овқатланиш хизматлари	283,2	106,2	4,4
Савдо хизматлари	2149,9	103,6	33,4
Кўчмас мулк билан боғлиқ бўлган хизматлар	178,1	105,5	2,8
Таълим хизматлари	284,5	129,8	4,4
Соғлиқни сақлаш хизматлари	121,5	99,2	1,9
Ижара ва прокат хизматлари	176,4	104,2	2,7
Компьютерларни ва маиший товарларни таъмирлаш хизматлари	152,7	106,0	2,4
Шахсий хизматлар	140,9	101,8	2,2
Меъморчилик, муҳандислик изланишлари, техник синовлар ва таҳлил соҳасидаги хизматлар	65,1	125,3	1,0
Бошқа турдаги хизматлар	170,4	108,3	2,6

Хизмат кўрсатишда энг катта улуш савдо (33,4 фоизи), транспорт (логистик хизматлар билан бирга) (26,3 фоизи), молиявий (10,2 фоизи), алоқа ва ахборотлаштириш (5,7 фоизи), яшаш ва овқатланиш (4,4 фоизи) ва таълим (4,4 фоизи) хизматларга тўғри келди.

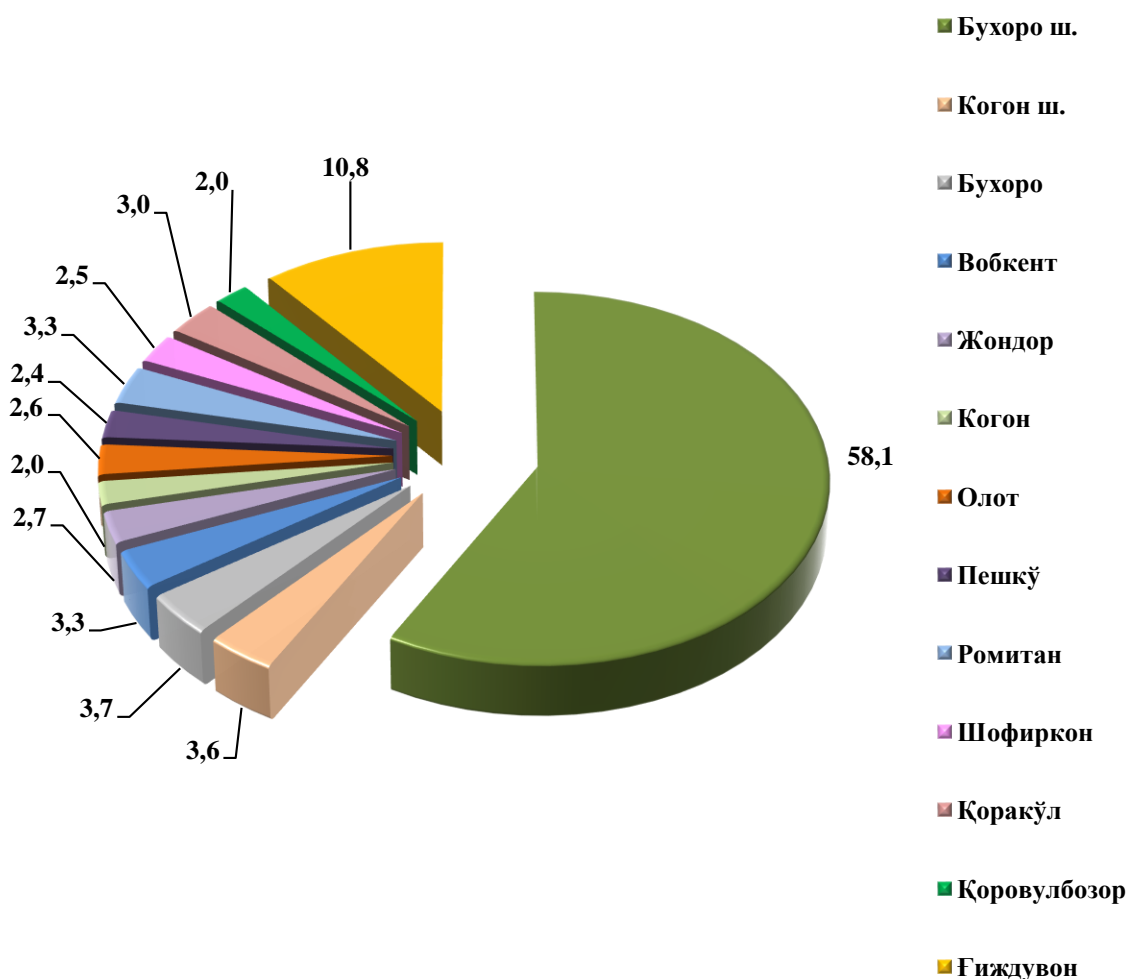
Таълим хизматлари (29,8 фоизга кўп), молия хизматлари, банк, суғурта ва молиявий лизинг хизматларини ўз ичига олган ҳолда (ўтган йилга нисбатан 27,3 фоизга кўп), меъморчилик, муҳандислик изланишлари, техник синовлар ва таҳлил соҳасидаги хизматлар (25,3 фоизга кўп), алоқа ва ахборотлаштириш хизматлари, уяли алоқа, “Интернет” тармоғидан фойдаланиш, кабель телевизион алоқаси, почта ва электрон алоқа хизматларини ўз ичига олган ҳолда (13,5 фоизга кўп), ўсиш юқори бўлди.

### 2018 йил январь-декабрда бозор хизматлари ишлаб чиқаришнинг иқтисодий фаолият турлари



Кўрсатилган хизматлар умумий ҳажмида катта улушга эга бўлган Бухоро шаҳри (58,1 фоиз), Ғиждувон тумани (10,8 фоиз), Бухоро тумани (3,7 фоиз), Когон шаҳри (3,6 фоиз) ни ташкил этган бўлса, Пешкў (2,4 фоиз), Қоровулбозор (2,0 фоиз) ва Когон туманлари (2,0 фоиз) улуш билан энг паст кўрсаткични қайд этди.

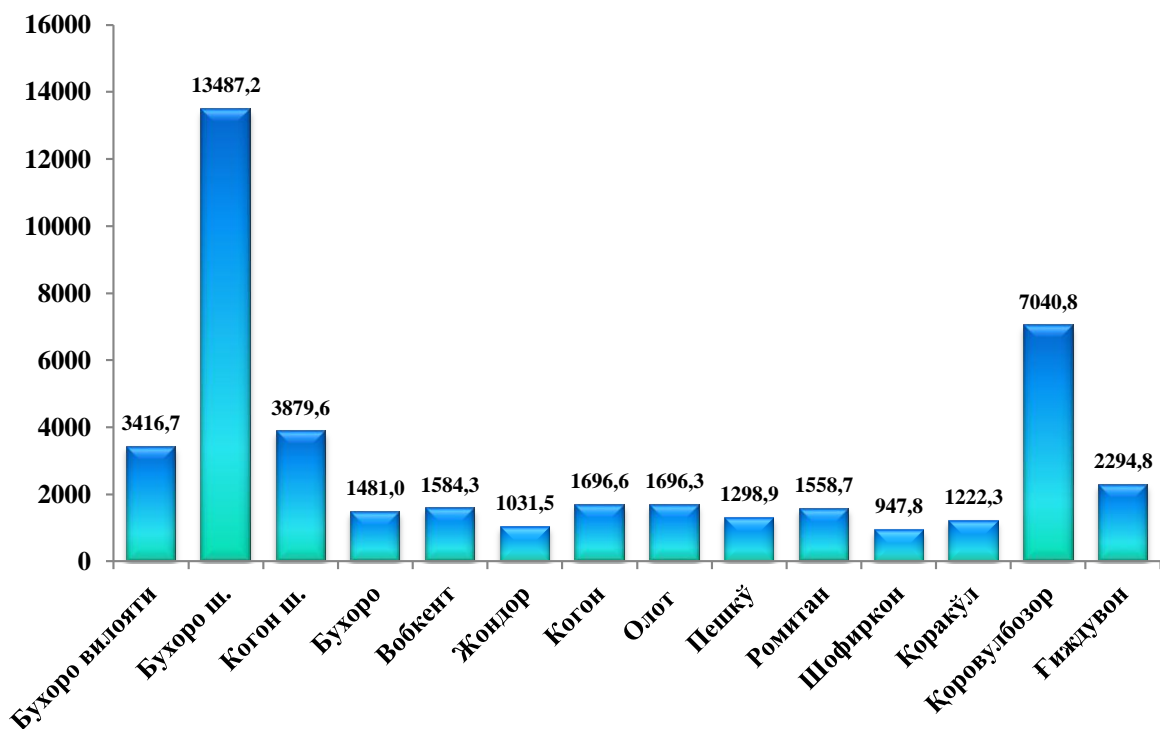
### 2018 йил январь-декабрь ойларида кўрсатилган бозор хизматлари умумий ҳажмида шаҳар ва туманларнинг улуши, фоизда



**Иқтисодий фаолият турлари бўйича хизматлар**  
(*туман ва шаҳарлар кесимида*)

	<i>Жами</i>		<i>Аҳоли эсон бошига</i>	
	<i>млрд. сўм</i>	<i>2017 йил январь-декабрга нисбатан, % ҳисобида</i>	<i>минг сўм</i>	<i>2017 йил январь-декабрга нисбатан, % ҳисобида</i>
<b>Вилоят бўйича</b>	<b>6439,8</b>	<b>107,7</b>	<b>3416,7</b>	<b>106,1</b>
Бухоро ш.	3738,7	108,8	13487,2	108,4
Когон ш.	234,3	100,4	3879,6	99,7
<i>туманлар</i>				
Бухоро	239,0	106,5	1481,0	104,3
Вобкент	215,2	105,9	1584,3	104,1
Жондор	174,9	106,5	1031,5	104,5
Когон	127,8	105,0	1696,6	102,5
Олот	163,7	105,3	1696,3	103,8
Пешкў	154,7	108,7	1298,9	106,7
Ромитан	214,3	105,9	1558,7	104,0
Шофиркон	163,8	105,7	947,8	104,2
Қоракўл	195,3	105,8	1222,3	104,0
Қоровулбозор	126,0	107,9	7040,8	106,1
Ғиждувон	692,1	107,8	2294,8	106,2

## 2018 йил январь-декабрь ойларида шаҳар ва туманлар бўйича аҳоли жон бошига ҳажмлар, минг сўм



## 2018 йил январь-декабрь ойларида шаҳар ва туманлар бўйича аҳоли жон бошига ўсиш суръати, %

