

ТАШҚИ ИҚТИСОДИЙ АЛОҚАЛАР

Вилоятнинг ташқи савдо айланмаси 893,5 млн.АҚШ долларини ёки ўтган йилнинг шу даврига нисбатан 101,8 фоизни, шу жумладан, экспорт 162,8 млн.АҚШ долларини, ўтган йилга нисбатан 80,7 фоизни, импорт 730,7 млн.АҚШ долларини, ўтган йилга нисбатан 108,1 фоизни ташкил этди.

2018 йилнинг январь-декабрда МДХ ва бошқа давлатлар кесимида вилоятнинг ташқи савдо айланмаси (минг АҚШ доллари)

	январь-декабрь		2017 йил январь-декабрга нисбатан фоиз ҳисобида
	2017 й.	2018 й.	
Ташқи савдо айланмаси	877892,1	893522,8	101,8
<i>шу жумладан:</i>			
МДХ мамлакатлари	577274,2	509337,9	88,2
бошқа хориж мамлакатлари	300617,9	384184,8	127,8
Экспорт	201673,8	162829,1	80,7
<i>шу жумладан:</i>			
МДХ мамлакатлари	45498,0	36839,1	81,0
бошқа хориж мамлакатлари	156175,8	125989,9	80,7
Импорт	676218,3	730693,7	108,1
<i>шу жумладан:</i>			
МДХ мамлакатлари	531776,2	472498,8	88,9
Бошқа хориж мамлакатлари	144442,1	258194,8	178,8

**2018 йил январь-декабрда вилоят ташқи савдо айланмасида МДХ
ва бошқа давлатларнинг улуши**



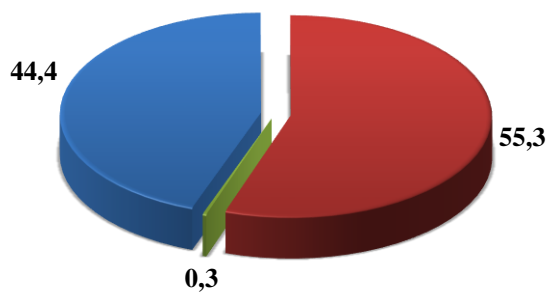
2018 йилнинг январь-декабрда экспорт-импорти таркиби

	Экспорт ва импортнинг умумий ҳажмидаги улуши, фоиз ҳисобида		Ҳажмидаги ўзгариш, фоиз ҳисобида
	2017 йил январь-декабрь	2018 йил январь-декабрь	2017 йил январь-декабрга нисбатан фоиз ҳисобида
Экспорт таркиби	100,0	100,0	80,7
пахта толаси	46,7	53,2	91,9
озиқ-овқат маҳсулотлари	12,3	8,6	56,3
кимё маҳсулотлари ва ундан тайёрланган буюмлар	1,2	1,1	79,4
энергия манбалари ва нефть маҳсулотлари	13,6	2,5	14,7
қора ва рангли металллар	-	0,1	-
машина ва ускуналар	-	-	46,0
хизматлар	10,8	12,4	93,2
бошқалар	15,4	22,1	116,0

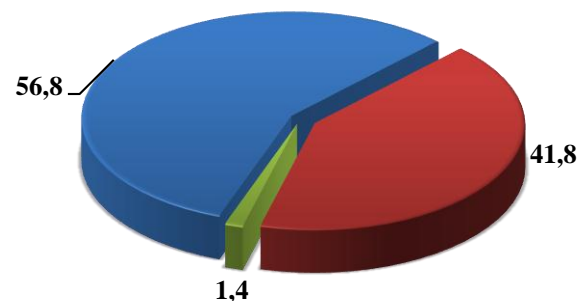
	Экспорт ва импортнинг умумий ҳажмидаги улуши, фоиз ҳисобида		Ҳажмидаги ўзгариш, фоиз ҳисобида
	2017 йил январь-декабрь	2018 йил январь-декабрь	2017 йил январь-декабрга нисбатан фоиз ҳисобида
Импорт таркиби	100,0	100,0	108,1
озик-овқат маҳсулотлари	0,6	3,3	6,1 м.к.
кимё маҳсулотлари ва ундан тайёрланган буюмлар	3,4	5,6	178,8
энергия манбалари ва нефть маҳсулотлари	71,9	54,0	81,2
қора ва рангли металллар	1,0	1,7	183,0
машина ва ускуналар	19,0	24,9	141,6
хизматлар	0,1	0,1	83,0
бошқалар	4,0	10,4	2,8 м.к.

Ташқи савдо айланмасининг қитъалар бўйича таркиби
(умумий ҳажмга нисбатан фоиз ҳисобида)

2017 йил январь-декабрь



2018 йил январь-декабрь



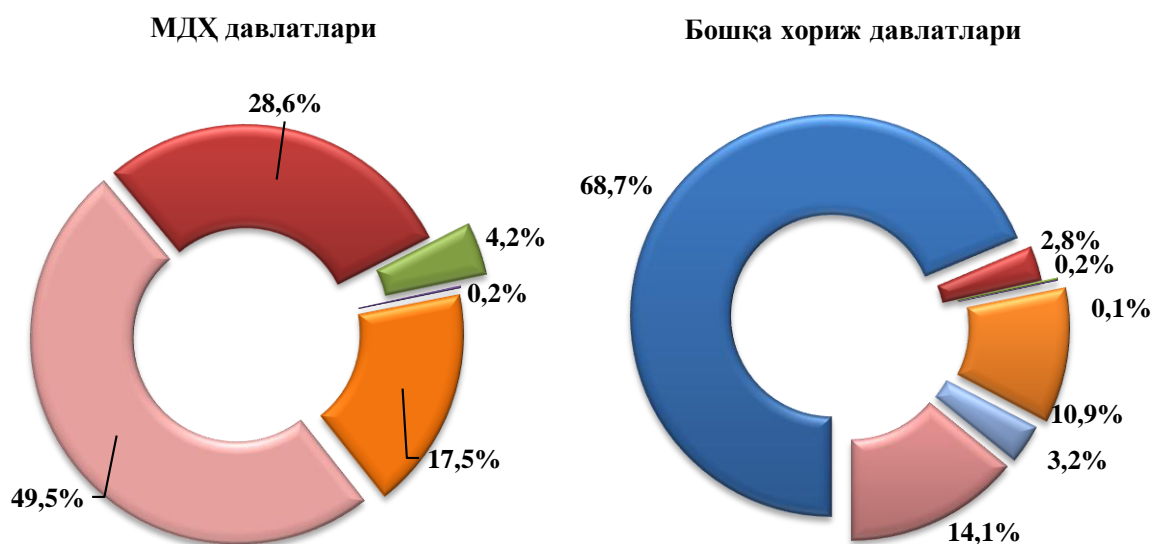
- Осиё
- Европа
- Бошқа қитъалар

**2018 йилнинг январь-декабрда ташқи савдо айланмасида катта
улушга эга бўлган давлатлар билан товар айланмаси**

	<i>Вилоят товар айланмасида улуши, фоиз ҳисобида</i>	<i>2017 йил январь-декабрга нисбатан фоиз ҳисобида</i>
Россия Федерацияси	30,6	62,0
Хитой	13,7	97,6
Туркменистон	21,1	2,2 м.к.
Эрон	10,9	148,8
Германия	3,2	2,4 м.к.
Қозоғистон	2,7	85,2
Туркия	2,8	2,0 м.к.
Украина	1,3	86,0
Белорусия	1,1	150,5

**2018 йил январь-декабрда МДХ ва бошқа хориж давлатлари билан амалга
оширилган ташқи савдо таркиби**

Экспорт



Импорт



МДХ мамлакатлари билан ташқи савдо айланмаси

	Экспорт		Импорт	
	январь-декабрь		январь-декабрь	
	2017 й.	2018 й.	2017 й.	2018 й.
Жами	45498,0	36839,1	531776,2	472498,8
<i>шу жумладан:</i>				
Россия	18678,8	21718,9	421990,2	251485,9
Қозоғистон	20485,0	9340,3	7750,0	14718,8
Украина	1186,0	871,5	11821,3	10316,0
Туркменистон	3209,3	2916,8	83768,7	185323,5
Белоруссия	172,6	253,6	6182,8	9308,6
Арманистон	0,3	-	-	-
Қирғизистон	923,6	289,4	105,1	921,7
Озарбайжон	331,1	525,9	3,0	7,5
Тожикистон	459,5	743,0	155,1	370,1
Молдова	51,7	179,7	-	46,8