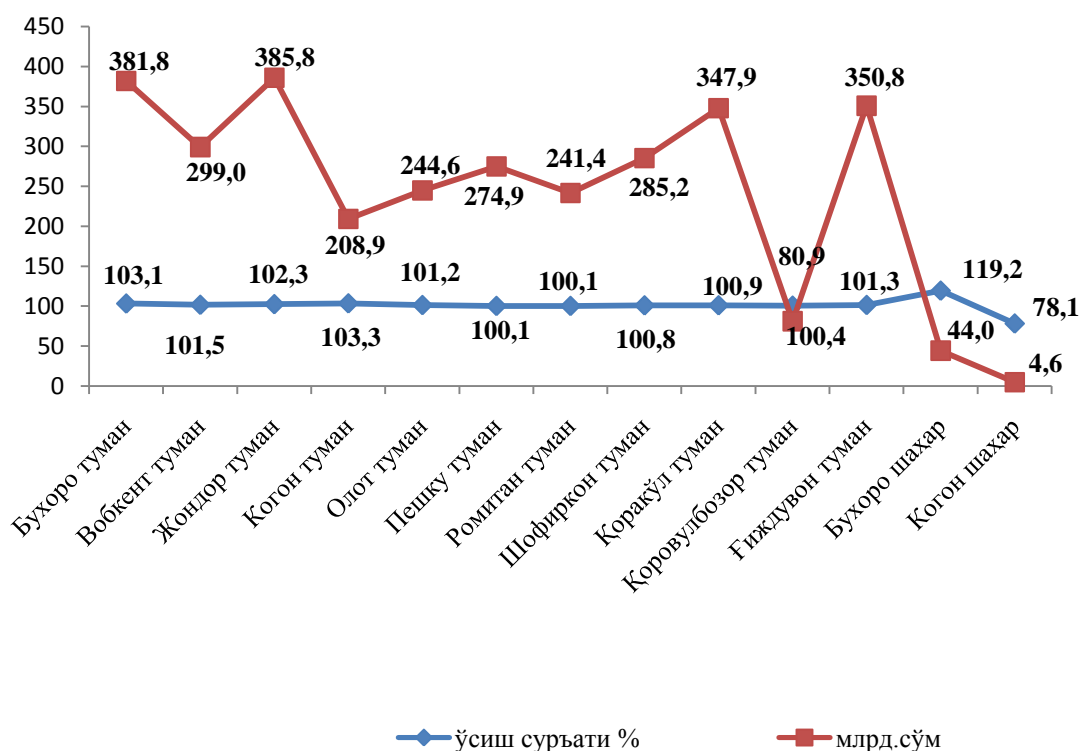


ҚИШЛОҚ, ЎРМОН ВА БАЛИҚ ХЎЖАЛИГИ

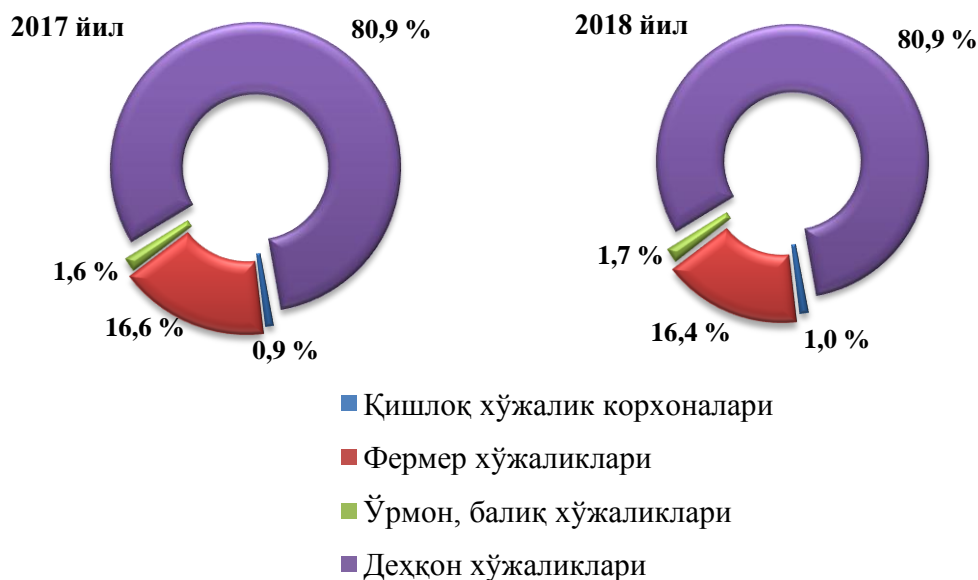
2018 йилнинг январь-июнида ишлаб чиқарилган (кўрсатилган хизматлар) умумий ҳажми 3149,8 млрд. сўми ёки 2017 йилнинг шу даврига нисбатан 101,6 фоизни шу жумладан ялпи деҳқончилик маҳсулотлари 1808,1 млрд. сўми (98,2 фоиз), ялпи чорвачилик маҳсулотлари 1289,3 млрд. сўми (107,0 фоиз), қишлоқ хўжалигида кўрсатилган хизматлар ҳажми 40,4 млрд. сўми (101,7 фоиз), балиқчилик хўжаликларида 7,0 млрд. сўми (173,4 фоиз), овчилик хўжалигида 0,2 млрд. сўми (100,0 фоиз), ўрмончилик хўжаликларида 4,8 млрд. сўми (93,1 фоиз) ташкил қилди.

2018 йилнинг январь-июнида қишлоқ, ўрмон ва балиқ хўжалиги маҳсулотлари (хизматлар)нинг ҳажми



Ишлаб чиқарилган қишлоқ хўжалиги маҳсулотларининг таркибий тузилишида энг юқори улуш деҳқон (шахсий ёрдамчи) хўжаликларига тўғри келади (умумий ҳажмга нисбатан 80,9 фоиз).

Ишлаб чиқарилган қишлоқ хўжалиги маҳсулотларининг хўжалик тоифалари бўйича тақсимланиши (январь-июнь)



Деҳқончилик. Вилоятда 2018 йил 1 июль ҳолатида давлат хирмониغا 168,3 минг тонна ғалла топширилди. Шартномавий режа 102,6 фоизга уддаланди. Бундан ташқари келгуси йил ҳосили учун 14,1 минг тонна уруғлик дон ҳам тайёрланди.

Дастлабки маълумотларга кўра, жорий йилда барча тоифадаги хўжаликлар 237106 гектар майдонда деҳқончилик билан шуғулланиб, шундан жами дон 79968 гектарни, шу жумладан, бошоқли дон 79331 гектарни, шундан буғдой 79141 гектарни, маккажўхори дон учун 546 гектарни, дуккакли дон экинлари 91 гектарни, техник экинлар жами 106612 гектарни, шу жумладан, ғўза майдони 104580 гектар мойли экинлар 1249 гектар, картошка 5585 гектарни, сабзавотлар жами 16021 гектарни, полиз 2808 гектарни, сабзавот экини уруғзорлари 9 гектарни, озуқа экинлари 26103 гектарни, бундан ташқари мевалар ва резаворлар майдони 12762 гектарни ҳамда тоқзорлар 9947 гектарни ташкил этди.

Деҳқончилик маҳсулотлари ишлаб чиқаришда деҳқон хўжалиklarининг салмоғи юқори бўлмоқда, жумладан жами етиштирилган картошканинг 94,5 фоизи, сабзавотнинг 90,4 фоизи, полиз маҳсулотларининг 66,1 фоизи, узумнинг 96,2 фоизи ва меванинг 73,1 фоизи улар ҳиссасига тўғри келди.

Ҳосилни йиғиб олиш. Барча тоифадаги хўжаликларда 2018 йилнинг 1 июль ҳолатига жами дон 407775 тонна (2017 йил шу даврига нисбатан 18,3 фоизга кам), шу жумладан, бошоқли дон 407775 тонна (18,3 фоизга кам), шундан буғдой 406569 тонна (18,3 фоизга кам), картошка 160049 тонна (0,5 фоизга кўп), сабзавот 233732 тонна (6,8 фоизга кўп), полиз 14020 тонна (7,6 фоизга кўп), мева 142217 тонна (0,5 фоизга кўп), узум 3515 тонна (0,7 фоизга кўп) етиштирилди.

2018 йилнинг январь-июнида хўжалик тоифалари бўйича асосий турдаги деҳқончилик маҳсулотларини ишлаб чиқариш

	Фермер хўжаликлари	Деҳқон (шахсий ёрдамчи) хўжаликлари	Қишлоқ хўжалиги фаолиятини амалга оширувчи ташиқлотлар

	<i>минг тонна</i>	<i>ўсиш суръати, фоизда</i>	<i>минг тонна</i>	<i>ўсиш суръати, фоизда</i>	<i>минг тонна</i>	<i>ўсиш суръати, фоизда</i>
Дон	318,9	94,2	86,2	54,2	2,7	2,2 м.к.
Картошка	8,7	90,6	151,2	101,2	0,1	42,3
Сабзавотлар	19,2	95,7	211,3	107,4	3,2	149,4
Полиз	4,7	102,5	9,2	110,0	0,1	174,4
Мевалар ва резаворлар	37,7	91,7	103,9	104,2	0,6	84,2
Узум	0,1	109,2	3,4	100,4	-	-

2018 йилнинг январь-июнида ҳудудлар кесимида асосий турдаги деҳқончилик маҳсулотларини ишлаб чиқариш

Дон (тонна)



Картошка (тонна)



Сабзавотлар (тонна)

Полиз (тонна)



Мевалар ва резаворлар (тонна)

Ўзум (тонна)



Чорвачилик. Келгусида чорвачилик соҳасининг имкониятларини оширишга қаратилган чора-тадбирларнинг изчиллик билан амалга оширилиши ҳамда давлат томонидан кўрсатилаётган тизимли қўллаб-қувватлашлар натижасида қорамоллар бош сонининг ўсишига, ички истеъмол бозорларининг чорвачилик маҳсулотлари билан тўйинишига имкон яратди.

**2018 йил 1 июль ҳолатига хўжалик тифалари бўйича
чорва моллари ва паррандалар бош сони**

	Фермер хўжаликлари		Деҳқон (шахсий ёрдамчи) хўжаликлари		Қишлоқ хўжалиги фаолиятини амалга оширувчи ташкилотлар	
	минг бош	ўсиш суръати, фоизда	минг бош	ўсиш суръати, фоизда	минг бош	ўсиш суръати, фоизда
Йирик шохли қорамоллар	64,0	104,7	1114,4	102,5	17,3	155,9
<i>шу жумладан:</i> сигирлар	18,0	103,4	364,1	100,2	3,2	106,7
Қўйлар ва эчкилар	226,1	106,3	1708,4	104,3	150,6	96,7
Паррандалар	289,2	149,8	2641,7	105,0	1515,4	158,9

Умумий бош сонга нисбатан деҳқон (шахсий ёрдамчи) хўжаликларида йирик шохли қорамолларнинг улуши 93,2 фоизни, фермер хўжаликларида 5,3 фоизни ташкил этди, сигирлар мос равишда 94,5 ва 4,7 фоизни, қўйлар ва эчкилар 81,9 ва 10,8 фоизни, паррандалар 59,4 ва 6,5 фоизни ташкил қилди.

**2018 йил 1 июль ҳолатига ҳудудлар кесимида
чорва моллари ва паррандалар бош сони**

Йирик шохли қорамоллар (минг бош) шу жумладан: сигирлар (минг бош)



Қўйлар ва эчкилар (минг бош)



Паррандалар (минг бош)



2018 йилнинг январь-июнида барча тоифадаги хўжаликларда тирик вазнда 116,6 минг тонна гўшт (2017 йилнинг январь-июнига нисбатан 7,4 фоизга кўп), 423,3 минг тонна сут (7,9 фоизга кўп), 239,9 млн. дона тухум (19,2 фоизга кўп), 2,2 минг тонна жун (2,2 фоизга кўп) ишлаб чиқарилди.

2018 йилнинг январь-июнида хўжалик тоифалари бўйича асосий турдаги чорвачилик маҳсулотларини ишлаб чиқариш

	Фермер хўжаликлари	Деҳқон (шахсий ёрдамчи) хўжаликлари	Қишлоқ хўжалиги фаолиятини амалга оширувчи ташкилотлар

	<i>Миқдори</i>	<i>ўсиши суръати, фоизда</i>	<i>Миқдори</i>	<i>ўсиши суръати, фоизда</i>	<i>Миқдори</i>	<i>ўсиши суръати, фоизда</i>
Гўшт, тирик вазнда, <i>минг тонна</i>	3,2	135,0	112,2	106,5	1,2	141,6
<i>Сут, минг тонна</i>	18,3	99,1	402,8	108,1	2,2	164,9
<i>Тухум, млн. дона</i>	13,7	4,9 м.к.	146,9	102,0	79,3	145,6
<i>Жун, минг тонна</i>	0,3	106,6	1,8	100,8	0,1	116,1

**2018 йилнинг январь-июнида ҳудудлар кесимида асосий турдаги
чорвачилик маҳсулотларини ишлаб чиқариш**

Гўшт (минг тонна)



Сут (минг тонна)



Тухум (млн. дона)

Жун (тонна)



2018 йил 1 июль ҳолатига барча тоифадаги хўжаликлар томонидан йирик шохли қорамоллар 1195,7 минг бошни, (ўтган йилнинг шу даврига нисбатан 3,1 фоизга кўп), шу жумладан, сигирлар 385,3 минг бошни (ўтган йилнинг шу даврига нисбатан 0,4 фоизга кўп), қўй ва эчкилар 2085,1 минг бошни (ўтган йилнинг шу даврига нисбатан 3,9 фоизга кўп), паррандалар 4446,3 минг бошни (ўтган йилнинг шу даврига нисбатан 21,4 фоизга кўп) ташкил этди.

2018 йил 1 июль ҳолатига чорва моллари ва паррандалар бош сони

	минг бош	ўсиш суръати, %
Йирик шохли қорамол	1195,7	103,1
<i>шу жумладан:</i>		
Фермер хўжаликлари	64,0	104,7
Дехқон (аҳолининг шахсий ёрдамчи) хўжаликлари	1114,4	102,5
Қишлоқ хўжалиги фаолиятини амалга оширувчи ташкилотлар	17,3	155,9
улардан сигирлар	385,3	100,4
<i>шу жумладан:</i>		
Фермер хўжаликлари	18,0	103,4

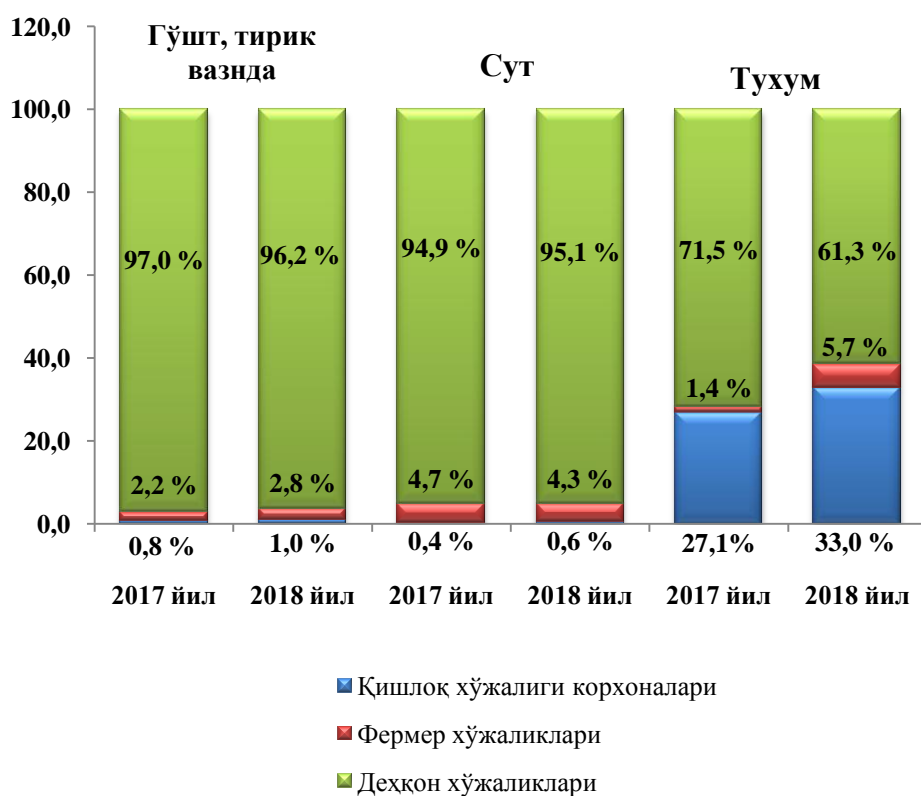
	минг бош	ўсиш суръати, %
Дехқон (аҳолининг шахсий ёрдамчи) хўжаликлари	364,1	100,2
Қишлоқ хўжалиги фаолиятини амалга оширувчи ташкilotлар	3,2	106,7
Қўй ва эчкилар	2085,1	103,9
<i>шу жумладан:</i>		
Фермер хўжаликлари	226,1	106,3
Дехқон (аҳолининг шахсий ёрдамчи) хўжаликлари	1708,4	104,3
Қишлоқ хўжалиги фаолиятини амалга оширувчи ташкilotлар	150,6	96,7
Отлар	4,9	107,0
<i>шу жумладан:</i>		
Фермер хўжаликлари	0,8	144,5
Дехқон (аҳолининг шахсий ёрдамчи) хўжаликлари	3,7	100,4
Қишлоқ хўжалиги фаолиятини амалга оширувчи ташкilotлар	0,4	119,1
Паррандалар	4446,3	121,4
<i>шу жумладан:</i>		
Фермер хўжаликлари	289,2	149,8
Дехқон (аҳолининг шахсий ёрдамчи) хўжаликлари	2641,7	105,0
Қишлоқ хўжалиги фаолиятини амалга оширувчи ташкilotлар	1515,4	158,9

Барча худудларда чорвачилик маҳсулотлари (гўшт, сут, тухум) ишлаб чиқаришнинг ўсиши, асосан деҳқон хўжаликлари ҳисобидан бўлиб, гўшт ишлаб чиқариш умумий ҳажмида уларнинг улуши 96,2 фоизни, сут ишлаб чиқаришда 95,1 фоизни, тухум ишлаб чиқаришда 61,3 фоизни ташкил қилди.

**2018 йил январь-июнь ойларида ишлаб чиқарилган чорвачилик
маҳсулотлари**

	<i>миқдори</i>	<i>ўсиши суръати, %</i>
Гўшт (тирик вазнда), минг тн.	116,6	107,4
<i>шу жумладан:</i>		
Фермер хўжаликлари	3,2	135,0
Дехқон (аҳолининг шахсий ёрдамчи) хўжаликлари	112,2	106,5
Қишлоқ хўжалиги фаолиятини амалга оширувчи ташкилотлар	1,2	141,6
Сут, минг тн.	423,3	107,9
<i>шу жумладан:</i>		
Фермер хўжаликлари	18,4	99,1
Дехқон (аҳолининг шахсий ёрдамчи) хўжаликлари	402,7	108,1
Қишлоқ хўжалиги фаолиятини амалга оширувчи ташкилотлар	2,2	164,9
Тухум, млн. дона	239,9	119,2
<i>шу жумладан:</i>		
Фермер хўжаликлари	13,7	4,9 м.к.
Дехқон (аҳолининг шахсий ёрдамчи) хўжаликлари	146,9	102,0
Қишлоқ хўжалиги фаолиятини амалга оширувчи ташкилотлар	79,3	145,6

Чорвачилик маҳсулотлари ишлаб чиқариш таркиби
(ишлаб чиқариши умумий ҳажмига нисбатан фоиз ҳисобида)
(январь-июнь)



Фермер хўжаликлари. 2018 йилнинг 1 июль ҳолатида фермер хўжаликларида 64,0 минг бош йирик шохли қорамол, шу жумладан 18,0 минг бош сизир, 226,1 минг бош қўй ва эчкилар, 289,2 минг бош паррандалар мавжуд бўлиб, 2017 йил январь-июнь ойларига нисбатан йирик шохли қорамоллар сони 4,7 фоизга, қўй ва эчкилар 6,3 фоизга, паррандалар 49,8 фоизга кўпайган.

2018 йил январь-июнь ҳолатига фермер хўжаликлари томонидан ишлаб чиқарилган асосий турдаги қишлоқ хўжалик маҳсулотлари

	2017 йил январь-июнь	2018 йил январь-июнь	ўсиш
--	----------------------	----------------------	------

	<i>тонна</i>	<i>ишлаб чиқариш умумий ҳажмидаги улуши, фоиз</i>	<i>тонна</i>	<i>ишлаб чиқариш умумий ҳажмидаги улуши, фоиз</i>	<i>суръати, %</i>
Гўшт, тирик вазнда	2409	2,2	3252	2,8	135,0
Сут	18507	4,7	18343	4,3	99,1
Тухум, минг дона	2816	1,4	13739	5,7	4,9 м.к.
Қорақўл тери, дона	33138	8,4	33519	8,4	101,1
Жун	229	10,7	244	11,1	106,6
Пилла	1645,47	93,9	1303,94	100,0	79,2
Бошоқли дон	338536	67,9	318874	78,2	94,2
шундан: бугдой	338536	68,0	318874	78,4	94,2
Картошка	9695	6,1	8780	5,5	90,6
Сабзавот	20117	9,2	19249	8,2	95,7
Полиз	4556	35,0	4672	33,3	102,5
Мева ва резаворлар	41133	29,1	37700	26,5	91,7
Узум	119	3,4	130	3,7	109,2