

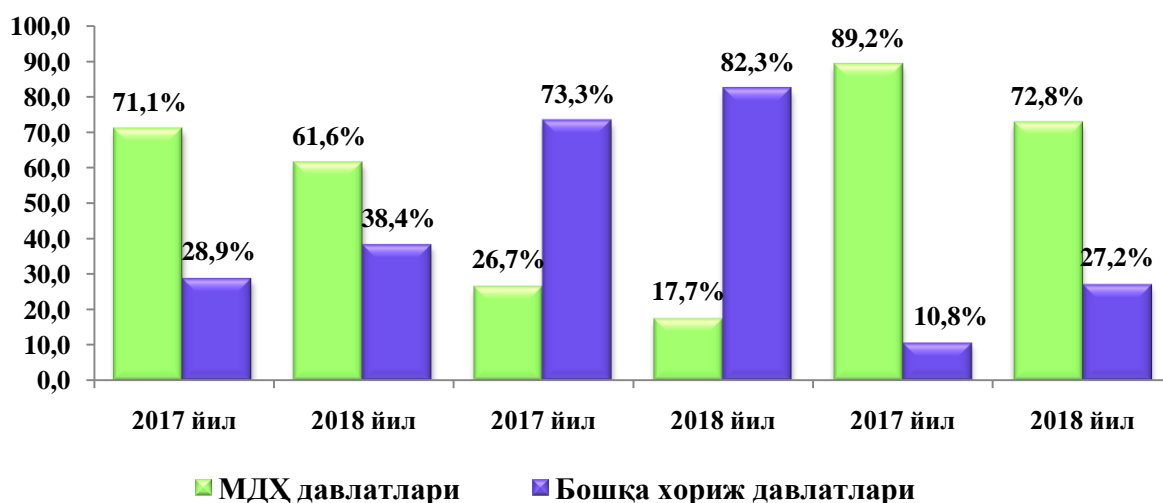
## ТАШҚИ ИҚТИСОДИЙ АЛОҚАЛАР

Вилоятнинг ташқи савдо айланмаси 471,7 млн.АҚШ долларини ёки ўтган йилнинг шу даврига нисбатан 123,2 фоизни, шу жумладан, экспорт 95,4 млн.АҚШ долларини, ўтган йилга нисбатан 86,2 фоизни, импорт 376,3 млн.АҚШ долларини, ўтган йилга нисбатан 138,2 фоизни ташкил этди.

### 2018 йилнинг январь-июнда МДХ ва бошқа давлатлар кесимида вилоятнинг ташқи савдо айланмаси (минг АҚШ dollari)

	январь-июнь		2017 йил январь-июнга нисбатан фоиз ҳисобида
	2017 й.	2018 й.	
<b>Ташқи савдо айланмаси</b>	<b>382905,4</b>	<b>471659,5</b>	<b>123,2</b>
<i>шу жумладан:</i>			
МДХ мамлакатлари	272406,3	290773,9	106,7
бошқа хориж мамлакатлари	110499,1	180885,6	163,7
<b>Экспорт</b>	<b>110688,1</b>	<b>95365,3</b>	<b>86,2</b>
<i>шу жумладан:</i>			
МДХ мамлакатлари	29501,0	16829,5	57,0
бошқа хориж мамлакатлари	81187,1	78535,9	96,7
<b>Импорт</b>	<b>272217,3</b>	<b>376294,2</b>	<b>138,2</b>
<i>шу жумладан:</i>			
МДХ мамлакатлари	242905,3	273944,5	112,8
Бошқа хориж мамлакатлари	29312,0	102349,7	3,5 м.к.

### 2018 йил январь-июнда вилоят ташқи савдо айланмасида МДХ ва бошқа давлатларнинг улуши



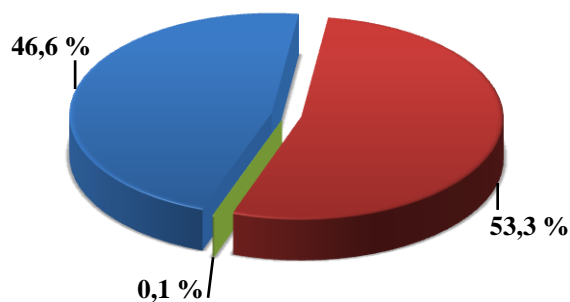
### 2018 йилнинг январь-июнда экспорт-импорти таркиби

	Экспорт ва импортнинг умумий ҳажмидаги улуши, фоиз ҳисобида		Ҳажмидаги ўзгариш, фоиз ҳисобида
	2017 йил январь-июнь	2018 йил январь-июнь	2017 йил январь-июнга нисбатан фоиз ҳисобида
<b>Экспорт таркиби</b>	100,0	100,0	86,2
пахта толаси	38,3	65,5	147,3
озиқ-овқат маҳсулотлари	19,6	6,8	29,7
кимё маҳсулотлари ва ундан тайёрланган буюмлар	1,1	0,9	72,2
энергия манбалари ва нефть маҳсулотлари	19,8	1,8	7,8
қора ва рангли металллар	-	0,1	-
машина ва ускуналар	-	-	-
хизматлар	7,5	9,0	104,0
бошқалар	13,7	15,9	100,2
<b>Импорт таркиби</b>	<b>100,0</b>	<b>100,0</b>	<b>138,2</b>
озиқ-овқат маҳсулотлари	1,3	2,6	2,7 м.к.

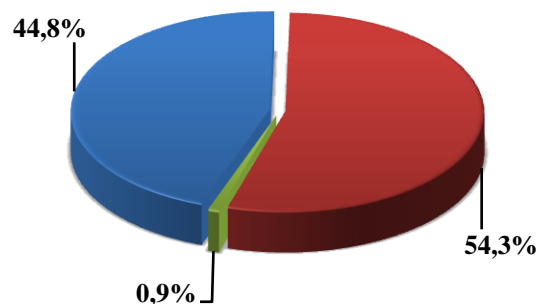
	Экспорт ва импортнинг умумий ҳажмидаги улуши, фоиз ҳисобида		Ҳажмидаги ўзгариш, фоиз ҳисобида
	2017 йил январь-июнь	2018 йил январь-июнь	2017 йил январь-июнга нисбатан фоиз ҳисобида
кимё маҳсулотлари ва ундан тайёрланган буюмлар	3,1	4,7	2,1 м.к.
энергия манбалари ва нефть маҳсулотлари	83,3	60,9	101,2
қора ва рангли металллар	1,4	2,2	2,2 м.к.
машина ва ускуналар	7,9	21,2	3,7 м.к.
хизматлар	0,1	0,1	106,0
бошқалар	2,9	8,3	3,9 м.к.

**Ташқи савдо айланмасининг қитъалар бўйича таркиби**  
(умумий ҳажмга нисбатан фоиз ҳисобида)

**2017 йил январь-июнь**



**2018 йил январь-июнь**



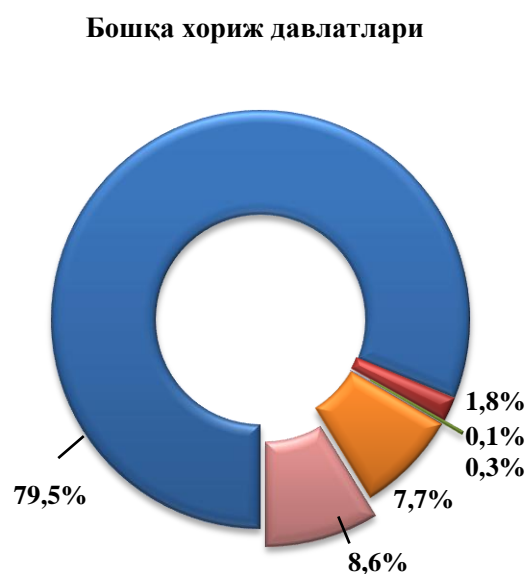
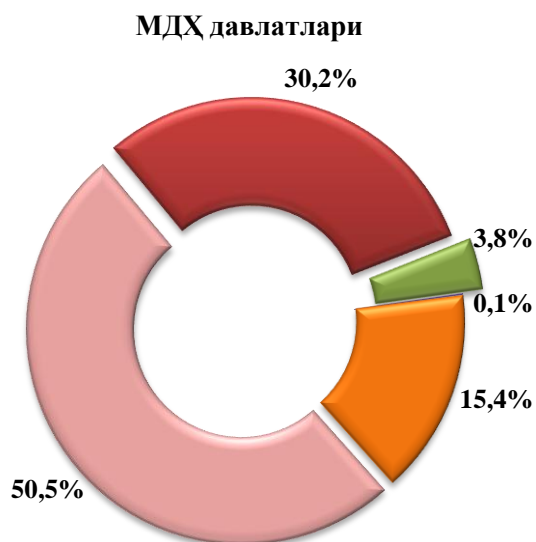
- Осиё
- Европа
- Бошқа қитъалар

**2018 йилнинг январь-июнда ташқи савдо айланмасида катта улушга эга бўлган давлатлар билан товар айланмаси**

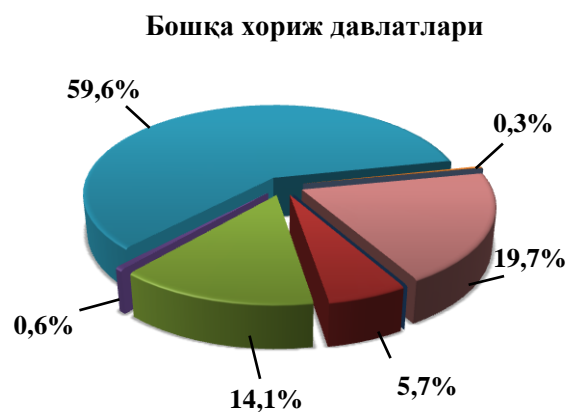
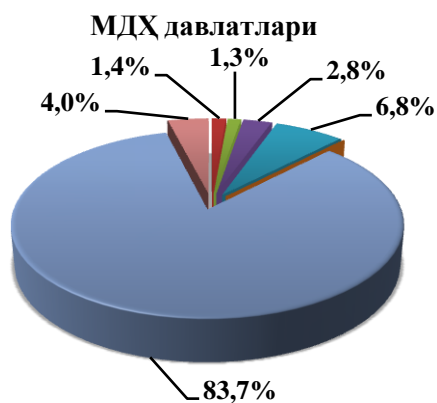
	<i>Виоят товар айланмасида улуши, фоиз ҳисобида</i>	<i>2017 йил январь-июнга нисбатан фоиз ҳисобида</i>
Россия Федерацияси	2,1	109,5
Хитой	3,9	46,2
Туркменистон	0,2	2,5 м.к.
Эрон	10,3	85,4
Афғонистон	0,5	11,4 м.к.
Қозоғистон	1,0	4,5 м.к.
Туркия	0,2	2,5 м.к.
Украина	0,1	100,0
Жанубий Корея	0,1	-

**2018 йил январь-июнда МДХ ва бошқа хориж давлатлари билан амалга оширилган ташқи савдо таркиби**

**Экспорт**



**Импорт**



- Пахта толаси
- Озиқ-овқат маҳсулотлари
- Кимё ва пластмасса маҳсулотлари
- Қора ва рангли металллар
- Машина ва ускуналар
- Хизматлар
- Энергия ресурслари
- Бошқалар

### МДХ мамлакатлари билан ташқи савдо айланмаси

	<i>Экспорт</i>		<i>Импорт</i>	
	<i>январь-июнь</i>		<i>январь-июнь</i>	
	<i>2017 й.</i>	<i>2018 й.</i>	<i>2017 й.</i>	<i>2018 й.</i>
<b>Жами</b>	<b>29501,0</b>	<b>16829,5</b>	<b>242905,3</b>	<b>273944,5</b>
<i>шу жумладан:</i>				
Россия	9039,2	10020,6	188126,6	205271,0
Қозоғистон	17138,0	4522,1	3169,6	7337,1
Украина	554,5	493,8	1175,9	5011,2
Туркменистон	1774,7	932,2	48190,5	49585,3
Белоруссия	33,5	195,7	2242,7	6184,5
Арманистон				
Қирғизистон	605,7	51,6	-	246,2
Озарбайжон	138,8	206,0	-	7,5
Тожикистон	200,7	259,8	-	301,6
Молдова	15,9	140,7	-	-